

---

# RIO

Understatement als Konzept – das sich durchgängig über alle Anwendungen der Modellreihe **RIO** konsequent umsetzen lässt. Und zwar von der Stele vor dem Gebäude bis zum Türschild im Inneren. Die Systembauweise ermöglicht alle nur denkbaren Beschilderungselemente.

Zum Formalen passt die Materialität: eine Ästhetik wie gebürstete Edelstahloptik – bei der papierflexiblen Innenbeschilderung ist die Grundkonstruktion selbst bereits aus V2A, also Edelstahl. In Summe ist das Design von **RIO** wohl ein gutes Beispiel für den Topos »weniger ist mehr«.

 **Produkte**  
ab Seite 153

**Zubehör**  
ab Seite 174

# Projektbüro

Michael Kohler  
Obmann

 Lechweg

von der Quelle bis zum Fall



Der Außenaufsteller in Edelstahloptik wirkt hochwertig und geschmackvoll. Auf Wunsch mit Beschriftungsservice. Bitte anfragen!



Auf Wunsch kann entweder der Untergrund durchscheinend oder weiß unterlegt produziert werden.

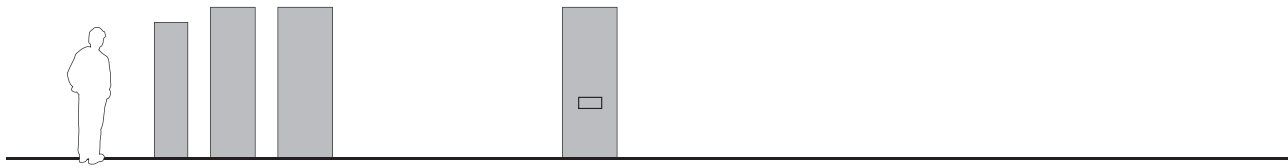
Dadurch wirken die Farben kräftiger, aber die Edelstahloptik wird reduziert.

Mit den Deckenhängern wird das Erscheinungsbild konsequent fortgeführt – die BesucherInnen haben die gesuchten Informationen immer gut im Blick.



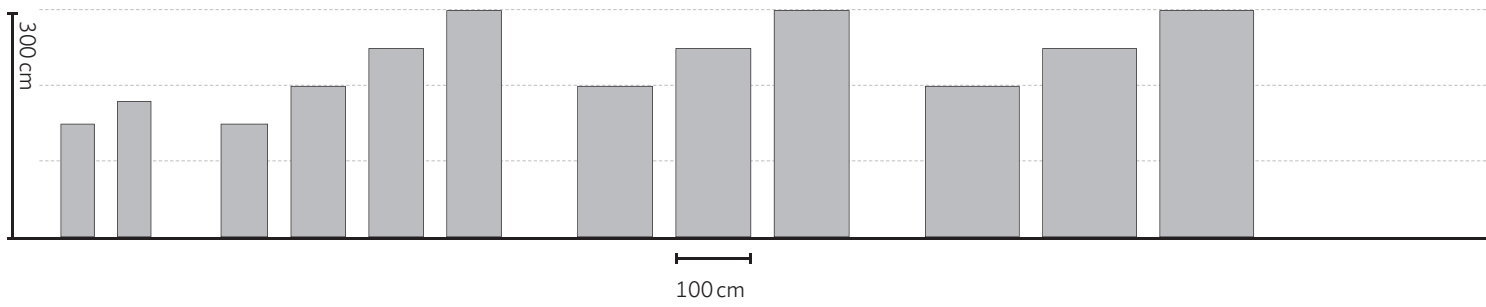
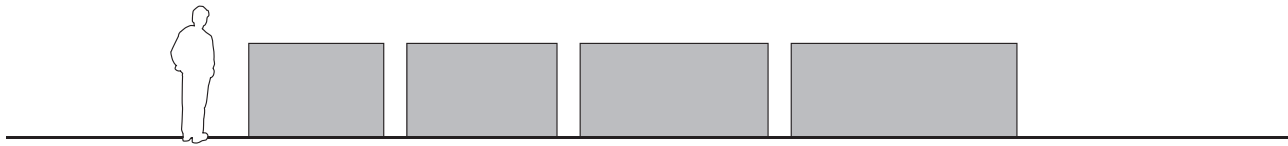
Wandwegweiser ermöglichen individuelle Kombinationen der Formate und Beschriftungen.

Innenaufsteller

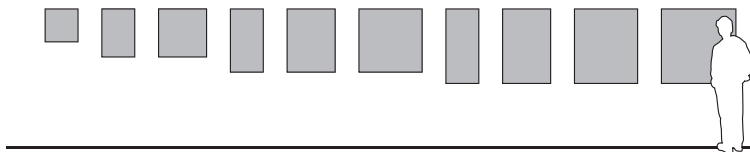


Briefkastenstele

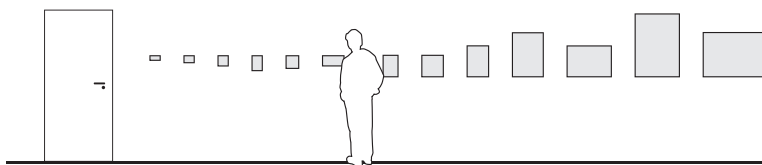
Außenaufsteller



Hauptwegweiser/Außenschild



Türschilder/Wegweiser



Deckenhänger



Fahnnenschilder



Außenaufsteller



doppelseitig



Direktbe-  
schriftung



Papierflexibel



mit LED-Beleuch-  
tung lieferbar

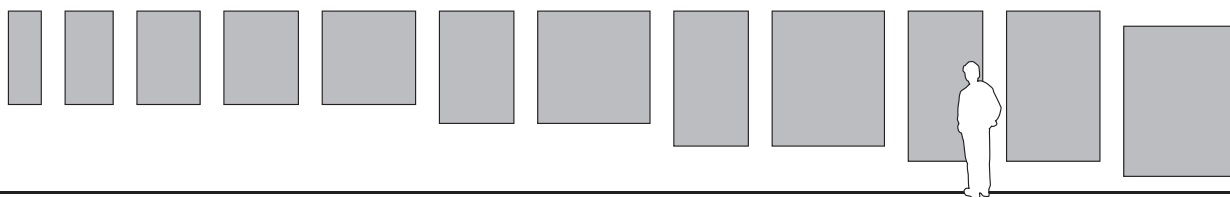


mit LED-  
Flächenlicht

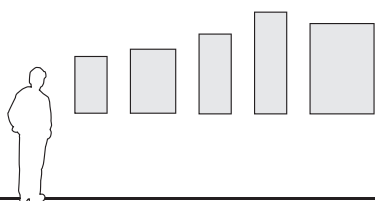
100 cm

600 cm

Hauptwegweiser/Außenschild




EasyFlexx



## ● Außenaufsteller – Magnum XL



Die Seitenpfosten bestehen aus einem silberfarbenen eloxierten Aluminiumprofil. Zusätzliche, verdeckt liegende Verbindungsprofile sorgen für die nötige Stabilität und dienen dem Beschriftungsträger aus Aluminiumverbund in Edelstahloptik als Verstärkung. Der Aufsteller ist oben mit einem Deckel verschlossen. Die Tiefe beträgt gesamt 167 mm. Eine Montage erfolgt über die verlängerten Seitenpfosten oder Bodenplatten (bitte separat bestellen – siehe unten), die von außen verschraubt werden.

Format Aufsteller H x B [mm]	Profilstärke T [mm]	Beschriftungs- fläche H x B [mm]	Windlastzone	Montage	ID-Nummer
3.000 x 1.000	167	3.000 x 995,5	2	Version 1	8837
3.000 x 1.250	167	3.000 x 1.245,5	2	Version 1	8838
3.000 x 1.500	167	3.000 x 1.495,5	2	Version 2	8839
4.000 x 1.250	167	4.000 x 1.245,5	2	Version 2	8840 
4.000 x 1.500	167 *	4.000 x 1.495,5	2	Version 2	8841
5.000 x 1.250	167 *	5.000 x 1.245,5	2	Version 2	8842
5.000 x 1.500	167 *	5.000 x 1.495,5	2	Version 2	8843
6.000 x 1.250	167 *	6.000 x 1.245,5	1	Version 3	8844
6.000 x 1.500	167 *	6.000 x 1.495,5	1	Version 3	8845
Stahlrohre	2 Verzinkte Stahlrohre 140 x 80 x 6 x 1.000 mm				8066
Montage Vers. 1	2 Bodenplatten Typ 1, Stahl verzinkt, 250 x 250 x 25 mm				8055
	4 Bohrungen Ø 18 mm, Schaft 140 x 80 x 6 x 500 mm				
Montage Vers. 2	2 Bodenplatten Typ 2, Stahl verzinkt, 300 x 300 x 25 mm				8056
	4 Bohrungen Ø 26 mm, Schaft 140 x 80 x 6 x 500 mm				
Montage Vers. 3	keine Bodenplatten erhältlich!				—

\* Beschriftungsträger ist geteilt.  
Individuelle Formate auf Anfrage.



bis maximal  
6 Meter Höhe  
möglich!

RIO Silver Line –  
**Außen**aufsteller  
Magnum XL



## ● Außenaufsteller



Der Grundkörper besteht aus einem silberfarbenen eloxierten Aluminiumrahmen, der auf Gehrung geschnitten ist. Zusätzliche verdeckte Verbindungsprofile sorgen für die nötige Stabilität und dienen dem Beschriftungsträger aus Aluminiumverbund in Edelstahloptik als Verstärkung. Die Tiefe beträgt insgesamt 80 mm. Die Montage erfolgt mit um 500 mm verlängerten Verstärkungsrohren aus Stahl (60 x 60 mm) oder Bodenplatten (bitte separat bestellen – siehe unten), die von außen verschraubt werden.

Format Aufsteller H x B [mm]	Profilstärke T [mm]	Beschriftungs- fläche H x B [mm]	Windlastzone	Bodenplatten	ID-Nummer
1.500 x 625	80	1.497,5 x 620,5	2	A	8852
2.000 x 730	80	1.997,5 x 725,5	2	A	4471
2.500 x 730	80	2.497,5 x 725,5	2	A	4477
3.000 x 730	80	2.997,5 x 725,5	2	B	4483
2.000 x 1.000	80	1.997,5 x 995,5	2	A	4467 
2.500 x 1.000	80	2.497,5 x 995,5	2	B	4473
3.000 x 1.000	80	2.997,5 x 995,5	2	B	4479
2.000 x 1.250	80	1.997,5 x 1.245,5	2	B	4469
2.500 x 1.250	80	2.497,5 x 1.245,5	2	B	4475
3.000 x 1.250	80	2.997,5 x 1.245,5	1	B	4481 


Querformat:

1.250 x 1.800	80	1.247,5 x 1.795,5	2	A	4459
1.250 x 2.000	80	1.247,5 x 1.995,5	2	A	4461
1.250 x 2.500	80	1.247,5 x 2.495,5	2	A	4463
1.250 x 3.000	80	1.247,5 x 2.995,5	2	A	4465


**Alle MADRID Außenaufsteller können mit Bodenplatten zum Aufdübeln geliefert werden.**

**A** 2 Bodenplatten, Stahl verzinkt, 250 x 250 x 15 mm,  
4 Bohrungen Ø 14 mm, Schaft 60 x 60 x 3 x 600 mm

**B** 2 Bodenplatten, Stahl verzinkt, 250 x 250 x 25 mm,  
4 Bohrungen Ø 18 mm, Schaft 60 x 60 x 6 x 1.000 mm

 **Hochformat:**  
vertikale  
Bürstung



 **Querformat:**  
horizontale  
Bürstung



**Außenaufsteller Magnum XL**

**Auf Wunsch mit  
Beschriftungsservice.**  
*Bitte anfragen!*



**bis maximal  
6 Meter Höhe  
möglich!**

**3 Meter hoch!**

**Auf Wunsch mit  
Beschriftungsservice.**  
*Bitte anfragen!*

Optional:  
**Bodenplatte**  
Seite 158, 160

+

+

+


+

+

+



Optional: verlängerte  
**Verstärkungsrohre**  
zum Einbetonieren,  
S. 158



inklusive: verlängerte  
**Verstärkungsrohre**  
zum Einbetonieren,



● **Außenaufsteller – Economy**



Der Aufsteller besteht aus einem silberfarbenen eloxierten Aluminiumrahmen, der auf Gehrung geschnitten ist. Zusätzliche verdeckte Verbindungsprofile sorgen für die nötige Stabilität. Die doppelseitigen Beschriftungsträger sind aus Aluminiumverbund (3 mm) in Edelstahloptik; die Tiefe beträgt gesamt 45 mm. Eine Montage erfolgt mit den um 300 bzw. 500 mm verlängerten Seitenpfosten. Für diese Ausführung gibt es keinen statischen Nachweis. Die beiden Modelle mit der reduzierten Bautiefe von 45 mm sind eine äußerst preiswerte Alternative!

Format Aufsteller H x B [mm]	Profilstärke T [mm]	Beschriftungs- fläche H x B [mm]	ID-Nummer
1.500 x 450	45	1.497,5 x 445,5	8846
1.800 x 450	45	1.797,5 x 445,5	8847



## ● Briefkastenstele

Der Grundkörper besteht aus zwei Seitenpfosten in silberfarben eloxiertem Aluminium, einem Deckel und beidseitig aufgebrachten Aluminiumverbundplatten in Edelstahloptik. Standardmäßig ist die Außenstele im Format 2.000 x 730 mm erhältlich. Individuelle Formate, Beschriftungen und Farblackierungen können aber auf Wunsch realisiert werden. Der spritzwassergeschützte Einwurfschlitz befindet sich auf der Frontseite – eine Entnahme der Postsendungen erfolgt über die abschließbare Drehtüre auf der Rückseite. Die Gesamttiefe beträgt 167 mm. Der innenliegende Briefkasten misst 440 x 370 x 160 mm (H x B x T) und kann ein hohes Volumen an Tagespost aufnehmen. Die Stele eignet sich besonders für Unternehmen und Behörden.

Format Aufsteller H x B [mm]	Profilstärke T [mm]	ID-Nummer
2.000 x 730	167	8079

Die Briefkastenstele wird standardmäßig mit um 500 mm verlängerten Seitenpfosten geliefert.

**Kontaktieren Sie uns für individuelle Wünsche – wie Ausfräsungen für Klingeln, Gegensprechanlage oder Kameras: +49 9621 605-200**



Praktisch, unsere RIO Aufsteller können auch zu einer Briefkastenstele umgerüstet werden.

Rückseite



## ● Hauptwegweiser/Außenschild – Wandmontage



Dieser Hauptwegweiser ermöglicht individuelle Kombinationen in den verschiedensten Formaten und Beschriftungsmöglichkeiten. Schlank und elegant können auf großen Flächen Informationen weitergegeben werden. Die Beschriftung erfolgt dabei direkt auf den Grundkörper – oder für schnell austauschbare Informationen im Innenbereich, über aufmontierte Wechselmodule. Zur Umsetzung eines RIO Hauptwegweisers schicken Sie uns bitte eine vermaßte Zeichnung. Beachten Sie dabei, dass zur Aktivierung der Einstelllaschen ein Spaltmaß von mindestens 5 mm zwischen den Wechselmodulen eingehalten werden muss.

Die Grundkonstruktion besteht aus einem umlaufenden, silberfarbenen eloxierten Aluminiumrahmen, der exakt auf Gehrung geschnitten und über verdeckte Winkel verbunden ist. Auf der Rückseite sind Aufhängelaschen (Sternstanzung) angebracht. Als Beschriftungsträger dient eine frontseitig eingelassene Aluminiumverbundplatte (3 mm) in Edelstahloptik mit vertikaler Bürstung. Die Gesamttiefe für kleinere Formate beträgt 16 mm, für große Ausführungen 22,8 mm.

Schildformat H x B [mm]	Profilstärke T [mm]	Beschriftungs- fläche H x B [mm]	Schraubmontage ID-Nummer
450 x 450	16	447,5 x 447,5	4562
650 x 450	16	647,5 x 447,5	4563
650 x 650	16	647,5 x 647,5	4564
850 x 450	16	847,5 x 447,5	4565
850 x 650	16	847,5 x 647,5	4566
850 x 850	16	847,5 x 847,5	4567
1.000 x 450	16	997,5 x 447,5	4546
1.000 x 650	16	997,5 x 647,5	4547
1.000 x 850	16	997,5 x 847,5	4548
1.000 x 1.000	16	997,5 x 997,5	4545
1.250 x 450	16	1.247,5 x 447,5	4551
1.250 x 650	16	1.247,5 x 647,5	4552
1.250 x 850	16	1.247,5 x 847,5	4553
1.250 x 1.000	16	1.247,5 x 997,5	4549
1.250 x 1.250	16	1.247,5 x 1.247,5	4550
1.500 x 1.000	22,8	1.497,5 x 997,5	4554
1.500 x 1.500	22,8	1.497,5 x 1.497,5	4555
1.800 x 1.000	22,8	1.797,5 x 997,5	4556
1.800 x 1.500	22,8	1.797,5 x 1.497,5	4558
2.000 x 1.000	22,8	1.997,5 x 997,5	4559
2.000 x 1.250	22,8	1.997,5 x 1.247,5	4560
2.000 x 1.500	22,8	1.997,5 x 1.497,5	4561




**Grundkörper**  
zur Wandmontage  
S. 164

**Wechselmodul**  
papierflexibel  
S. 173


**Hauptwegweiser mit Modulen**



+




+




=

+



+



Optional: **Papiereinleger**


**Auf Wunsch mit Beschriftungsservice.**  
*Bitte anfragen!*

## ● Innenaufsteller



Informationen können bei diesem Aufsteller über Folienplotts, Digitaldrucke oder bei Wechselmodulen selbst papierflexibel aufgebracht werden.

Der Grundkörper besteht aus einem silberfarbenen eloxierten Aluminiumrahmen, der auf Gehrung geschnitten ist. Zusätzliche verdeckte Verbindungsprofile sorgen für die nötige Stabilität. Als Beschriftungsträger dienen doppelseitig angebrachte Aluminiumverbundplatten (3 mm) in Edelstahloptik mit vertikaler Bürstung. Für den mobilen Einsatz werden in RAL 9007 lackierte Bodenplatten (350 x 120 x 6 mm) geliefert, die am Rahmen bündig verschraubt werden. Die Gesamtrahmentiefe beträgt 45 mm.

Format Aufsteller H x B [mm]	Profilstärke T [mm]	Beschriftungs- fläche H x B [mm]	ID-Nummer
1.800 x 450	45	1.795,5 x 445,5	4505
2.000 x 600	45	1.995,5 x 595,5	4506 
2.000 x 730	45	1.995,5 x 725,5	4507


\* Bitte übersenden Sie uns eine vermaßte Zeichnung und berücksichtigen Sie, dass zum Wechseln der Beschriftung die Türschilder/Wegweiser seitlich oder nach oben geöffnet werden müssen.



## ● Hygienetower



Dieser Hygienetower bietet eine schnelle und unkomplizierte Möglichkeit zur Händedesinfektion. Der Grundkörper besteht aus einem silberfarbenen eloxierten Aluminiumrahmen, als Beschriftungsträger dienen doppelseitig eingelassene Aluminiumverbundplatten (3 mm) in Edelstahloptik mit vertikaler Bürstung. Mit Flaschenspender und hochwirksamen Bode Sterillium Gel pure – dieses besitzt ein breites Wirkungsspektrum gegen Bakterien, Pilze und Viren. Für den mobilen Einsatz werden in RAL 9007 lackierte Bodenplatten (350 x 120 x 6 mm) geliefert, die am Rahmen bündig verschraubt werden.

Format Aufsteller Höhe x Breite	Profilstärke T [mm]	Beschriftungs- fläche Höhe x Breite	ID-Nummer
1.800 x 450	45	1.795,5 x 445,5	11062 




**Grundkörper**  
Innenaufsteller  
S. 166

**Wechselmodul**  
*papierflexibel*  
S. 173

**Innenaufsteller mit Modulen,**  
individuell angeordnet.  
*Bitte übersenden Sie uns eine  
vermaßte Zeichnung.*

**Auf Wunsch  
mit Beschriftungs-  
service.**  
*Bitte anfragen!*



Optional: **Papiereinleger**



**Auf Wunsch mit  
Beschriftungsservice.**  
*Bitte anfragen!*



## ● Deckenhänger – Direktbeschriftung



Der Grundkörper besteht aus einem allseits geschlossenen silber eloxierten Aluminiumrahmen, der doppelseitig mit vertikal gebürsteten Verbundplatten (3 mm) in Edelstahloptik verkleidet ist. Die Gesamttiefe beträgt 16 mm. Lieferung inkl. 2 x 1,5 m Stahlseil und Pressösen.

Schildformat H x B [mm]	Profilstärke T [mm]	Beschriftungs- fläche H x B [mm]	ID-Nummer
150 x 650	16	147,5 x 647,5	4431
150 x 850	16	147,5 x 847,5	4432 
150 x 1.000	16	147,5 x 997,5	4429
150 x 1.250	16	147,5 x 1.247,5	4430
250 x 650	16	247,5 x 647,5	4435
250 x 850	16	247,5 x 847,5	4436
250 x 1.000	16	247,5 x 997,5	4433 
250 x 1.250	16	247,5 x 1.247,5	4434

### Zubehör:

Automatik	anstelle Haken	3851
-----------	----------------	------

Pro Schild werden 2 Stück der Automatiken benötigt.



*Elegante und  
verdeckte  
Befestigung  
des Drahtseiles  
innerhalb des  
Schildes!*



Optional:  
**Deckenautomatik**  
S. 168

inklusive:  
**Pressösen**

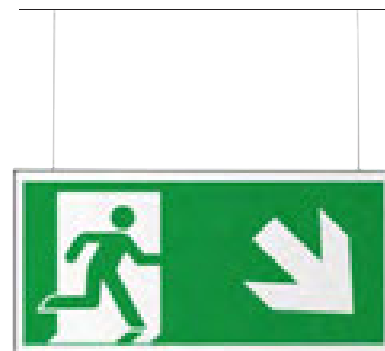
**Auf Wunsch mit Beschriftungs-  
service.** Bitte anfragen!

● **Deckenhänger – papierflexibel**



Ebenfalls mit umlaufendem (Edelstahl)-Rahmen, aber mit Hilfe eines Saugnapfs – ähnlich wie bei den Türschildern – individuell mit Papiereinlegern auf beiden Seiten selbst zu bestücken. Inklusive 2 x 1,5 m Stahlseil und Pressösen. Diese Schilder eignen sich bestens für eine Fluchtweg- und Brandschutz-Beschilderung.

Schildformat H x B [mm]	Tiefe gesamt T [mm]	Beschriftungs- fläche H x B [mm]	ID-Nummer
149,5 x 299	16	147,5 x 296,5	4413



**Zubehör:**

Automatik	anstelle Haken	3851
-----------	----------------	------

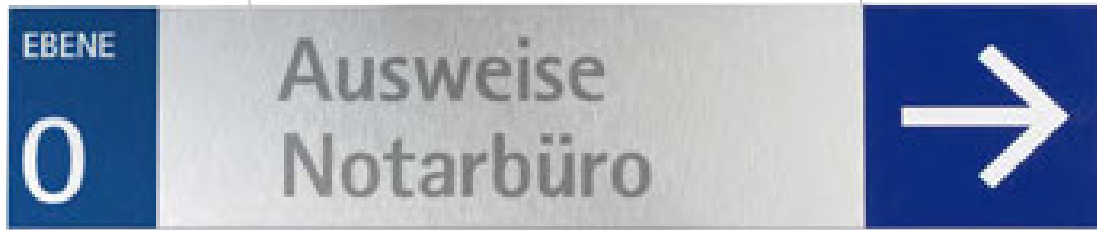
Pro Schild werden 2 Stück der Automatiken benötigt.

Optional: **Deckenautomatik**  
S. 169

inklusive: **Pressösen**

Optional: **Einleger Fluchtweg- und Brand-schutzzeichen**  
unter [beschieldern.de](http://beschieldern.de)

Optional: **Papiereinleger**  
**Auf Wunsch mit Beschriftungsservice.**  
Bitte anfragen!



Im wahrsten Sinne  
des Wortes ein  
guter, universeller  
Informations-  
träger – der sich  
zurücknimmt  
aber dafür umso  
präsender ist.

## ● Fahnschild – Direktbeschriftung



Der Grundkörper besteht aus einem silberfarben eloxierten, allseits geschlossenen Aluminiumrahmen, der doppelseitig mit vertikal gebürsteten Verbundplatten (3 mm) in Edelstahloptik verkleidet ist. Die Gesamttiefe beträgt 16 mm. Die Beschriftung erfolgt unmittelbar auf den Sichtflächen des Schildes durch selbstklebende Folienbuchstaben, Digitaldruck oder Brandschutz-/Fluchtwegsymbole. Die Wandbefestigung erfolgt ohne sichtbare Schrauben mittels dem integrierten Aluminiumadapter.

Schildformat H x B [mm]	Profilstärke T [mm]	Beschriftungs- fläche H x B [mm]	ID-Nummer
150 x 450	16	147,5 x 447,5	11063
300 x 300	16	297,5 x 297,5	11064
250 x 450	16	247,5 x 447,5	11065



## ● Fahnschild – papierflexibel



Für eine doppelseitige Beschriftung (beispielsweise mit Fluchtwegzeichen oder Papiereinlagen), inklusive Adapter.

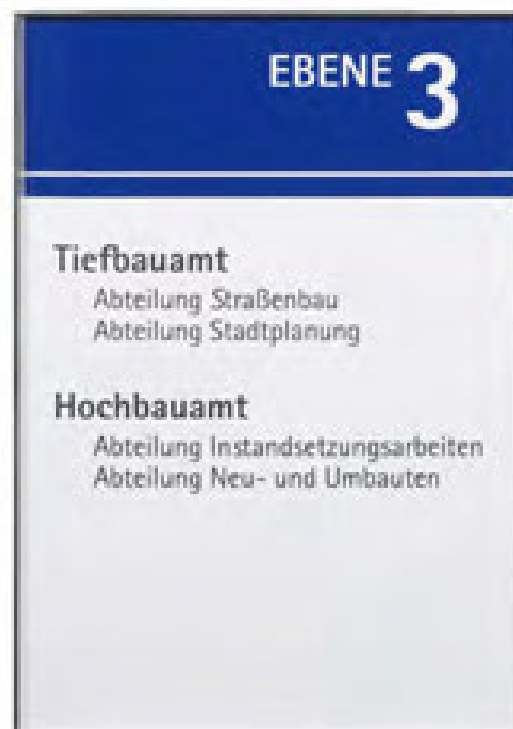
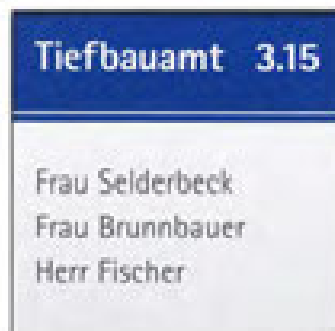
Schildformat H x B [mm]	Tiefe gesamt T [mm]	Beschriftungs- fläche H x B [mm]	ID-Nummer
149,5 x 149,5	16	147,5 x 147,5	4398
149,5 x 299	16	147,5 x 296,5	4396



Symbole in ihrer unverfälschten Art, die schnell den richtigen Weg zeigen.



Zeitlos und zurückhaltend bietet das System den richtigen (Edelstahl)-Rahmen für Informationen und Kennzeichnungen.




## ● Türschild – Wandmontage papierflexibel



Die Grundwannen aus Aluminium (V2A) mit 1 mm Stärke sind seitlich aufgekantet. Dadurch wird eine optimale Passgenauigkeit der Abdeckung mit dem Grundschild erreicht. Zwei Einstelllaschen halten die nicht-reflektierende Abdeckung, die nur mit Hilfe eines Saugnapfs entnommen werden kann.


Schildformat H x B [mm]	Tiefe T [mm]	Bezeichnung	Sichtformat H x B [mm]	Klebmontage ID-Nummer	Schraubmontage ID-Nummer	
74,75 x 149,5	6	Türschild 75	72,5 x 147,5		4340	
149,5 x 107	6	ca. DIN A6	147,5 x 105		4379	
149,5 x 149,5	6	Türschild 150	147,5 x 147,5	9716	4311	
212 x 149,5	6	ca. DIN A5	209,5 x 147,5		4368	
182 x 182	6	Türschild 182	179,5 x 179,5		4388	
149,5 x 299	6	Wegweiser	147,5 x 296,5		4406	
299 x 212	6	ca. DIN A4	296,5 x 209,5	4367	4360	
424 x 299	6	ca. DIN A3	421,5 x 296,5	4359	4351	

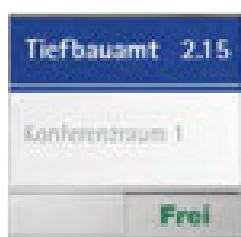


Für Profis: Klebmontage


## ● Türschild – Zusatz Frei/Belegt

Zusätzliche, modulare Türschild-Zusätze (auch nachträglich ergänzbar) bzw. Türschild-Kombinationen mit Frei/Belegt-Anzeigen für die Modellreihe RIO.

Schildformat H x B [mm]	Tiefe T [mm]	Sichtformat H x B [mm]	Bezeichnung	ID-Nummer
149,5 x 149,5	6	147,5 x 147,5	Variante 1	4318 
Universalanzeige frei   belegt			Variante 2	6035



**Variante 1**  
inklusive Schild



**Variante 2**









## ● EasyFlexx – papierflexibel



Dieser hochwertige Wechselrahmen erzielt seine besondere Ästhetik durch eine scheinbar rahmenlose Optik und den Einsatz von großformatigen Einlegern wie z. B. Wegweisertexten, Lageplänen, Plakaten oder Fotos.

Das leichte Entnehmen der nicht-reflektierenden Abdeckung aus Acrylglas garantiert ein komfortables, schnelles Handling. Bei größeren Informationsmengen lassen sich mehrere Wechselmodule nebeneinander beliebig kombinieren. Diese überzeugenden Wechselrahmen sind für den Innenbereich geeignet und standardmäßig in zwei Farben erhältlich: silberfarben eloxiert (Aluminium E6/EV1) als »Silver Line« und schwarz eloxiert als »Black Line«.

Schildformat H x B [mm]	Profilstärke T [mm]	Bezeichnung	Sichtformat H x B [mm]	ID-Nummer
750,1 x 425,1	16	745 x 420	743 x 418	2268  
846,1 x 599,1	16	ca. DIN A1	839 x 592	2272 
1.055,1 x 425,1	16	1.050 x 420	1.048 x 418	2262 
1.345,1 x 425,1	16	1.340 x 420	1.338 x 418	2264 
1.194,1 x 846,1	16	ca. DIN A0	1.187 x 839	2270 



● **Tischaufsteller – papierflexibel**



Montiert auf Aluminiumwinkel



Schildformat H x B [mm]	Sichtformat H x B [mm]	ID-Nummer
74,75 x 149,5	72,75 x 147,5	4385

● **Flexibles Plättchen – Kunststoff silber gebürstet**



Das Plättchen aus silber gebürstetem, 0,8 mm starken Kunststoff kann beliebig als Kopf- und Fußteil oder mittig verwendet werden. Durch die selbstklebende Ausführung kann es beliebig platziert werden. Die Breite ist optimal für RIO Türschilder 150 und die Varianten in (ca.) DIN A6 (Querformat) und DIN A5 (Hochformat).



Schildformat H x B [mm]	Stärke T [mm]	ID-Nummer
35 x 147,5	1	8047

10  
er

○ **Zubehör – Papiereinlagen**

Papiereinlagen werden in reinweiß, blanko zum Selbstbeschriften mit Laser- und Tintenstrahldrucker, geliefert. Angestanzt am DIN A4 Bogen für Schildformate < DIN A4.



Format H x B [mm]	Papierstärke [g/qm]	für Schild H x B [mm]	5 Blatt ID-Nummer	10 Blatt ID-Nummer	50 Blatt ID-Nummer
72,5 x 147,5	110	74,75 x 149,5		4343	4342
147,5 x 105	110	149,5 x 107		4381	4380
147,5 x 147,5	110	149,5 x 149,5		4314	4313
209,5 x 147,5	110	212 x 149,5		4371	4370
179,5 x 179,5	110	182 x 182		4391	4390
147,5 x 296,5	110	149,5 x 299		4408	
296,5 x 209,3	110	299 x 212		4362	
296,5 x 296,5	110	299 x 299	4402		
421,5 x 296,5	110	424 x 299	4353		