

FRANKFURT

Wenn das Runde ins Eckige muss, dann kommt hier das Konvexe ans Gerade – und setzt so einen architektonisch reizvollen Akzent.

Dabei bietet die Modellreihe **FRANKFURT** auch noch eine ganze Reihe von bestens kombinierbaren Variationen: Vom Außen- aufsteller und Innenaufsteller über Wand- und Deckenwegweiser bis hin zum Fahnen- schild eine konsequente und konsistente Formensprache. Auffallend dezent, könnte man sagen, nicht zuletzt durch die schmale, elegante Einfassung aus silberfarben eloxiertem Aluminium.





Maßstab 1:1
FRANKFURT Türschild

Diese Serie bietet konvexe Schilder, die auffallen, aber trotzdem die angebrachte Information in den Vordergrund stellen.



Deckenhänger



Fahnschilder



doppelseitig



Direktbe-
schriftung

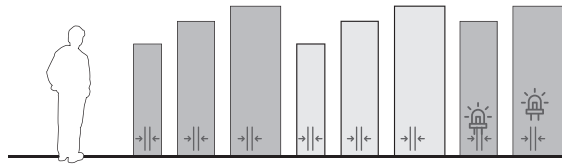


Papierflexibel

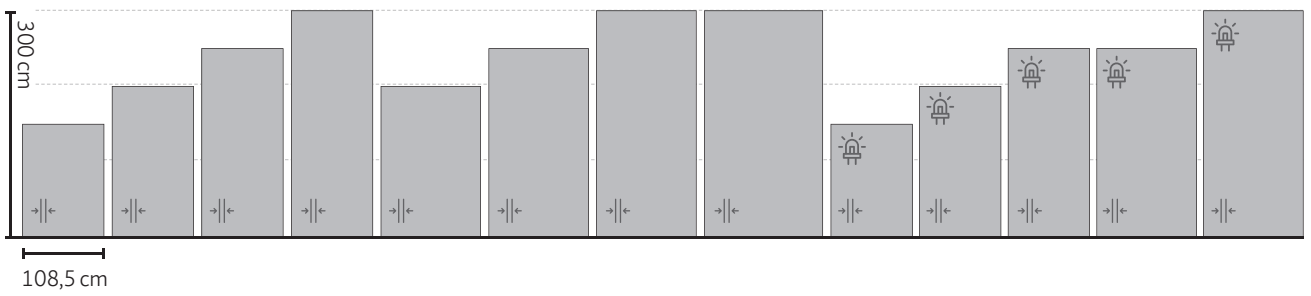


mit LED-Beleuch-
tung lieferbar


Innenaufsteller



Außenaufsteller



Türschilder/Wegweiser



● Außenaufsteller – unbeleuchtet



Der Aufsteller besteht aus zwei silberfarbenen eloxierten Pfostenprofilen und zwei konvex gebogenen Beschriftungsträgern aus Aluminiumverbund (RAL 9016 verkehrsweiß oder RAL 9006 weißaluminium). Der Deckel und die Bodenplatte (RAL 7015 schiefergrau) verbinden dauerhaft die Pfosten mit der Beschriftungsfläche. Die Montage erfolgt über die im Lieferumfang enthaltenen Verstärkungsrohre aus Stahl (Ø 76 mm, verzinkt), die 500 mm ins Fundament betoniert werden.

Format Aufsteller H x B [mm]	Beschriftungs- fläche H x B [mm]	Windlastzone	ID-Nummer RAL 9016*	ID-Nummer RAL 9006**
1.500 x 1.085	1.500 x 890	2	1806	1807
2.000 x 1.085	2.000 x 890	2	1808	1809
2.500 x 1.085	2.500 x 890	2	1810	1811
3.000 x 1.085	3.000 x 890	1	1812	1813
2.000 x 1.326	2.000 x 1.140	2	1814	1815
2.500 x 1.326	2.500 x 1.140	1	1816	1817
3.000 x 1.326	3.000 x 1.140	1	1818	1819
3.000 x 1.572	3.000 x 1.390	1	1821	1822

* = RAL 9016 - verkehrsweiß

** = RAL 9006 - weißaluminium (silber)

↓ in zwei Plattenfarben erhältlich,
RAL 9016 = verkehrsweiß oder
RAL 9006 = weißaluminium (silber)



● Außenaufsteller mit LED-Beleuchtung



Der Aufsteller besteht aus zwei silberfarbenen eloxierten Pfostenprofilen und zwei Beschriftungsträgern aus opalweißem Kunststoff. Der Deckel und die Bodenplatte (RAL 7015, schiefergrau) verbinden dauerhaft den Pfosten mit den Beschriftungsträgern. Mit der innenliegenden LED-Beleuchtungseinheit wird eine homogene Ausleuchtung erreicht. Die Montage erfolgt über die im Lieferumfang enthaltenen Verstärkungsrohre aus Stahl (Ø 76 mm, verzinkt), die 500 mm ins Fundament betoniert werden.

Format Aufsteller H x B [mm]	Beschriftungsfläche H x B [mm]	Windlastzone	Leuchtkraft in Lumen	ID-Nummer
1.500 x 1.085	1.500 x 890	2	≈2.000	7953
2.000 x 1.085	2.000 x 890	2	≈2.000	7954
2.500 x 1.085	2.500 x 890	2	≈2.000	7955
2.500 x 1.326	2.500 x 1.140	1	≈2.000	7958
3.000 x 1.326	3.000 x 1.140	1	≈2.000	7959

Leuchtet 2-seitig, auf Wunsch 1-seitig.



Weitere Artikel mit LED-Beleuchtung finden Sie auf Seite 232.



Gleichmäßig ausgeleuchtete Fläche mit enormer Leuchtkraft! 2.000 lm (Lumen)




● Innenaufsteller – unbeleuchtet



Die doppelseitigen Beschriftungsflächen bieten Platz für dauerhafte oder flexible Informationen.

Von den innenliegenden Nuten im silberfarbenen eloxierten Aluminiumprofil werden jeweils die Beschriftungsträger aus 2 mm weißem Kunststoff und die passenden nicht-reflektierenden Abdeckungen aus 1 mm PET gehalten. Deckel und Bodenplatte sind aus Stahl (4 mm Stärke) gefertigt und standardmäßig in RAL 7015 schiefergrau lackiert. Die Beschriftung kann wahlweise mit Plottbuchstaben, Papiereinlage oder Digitaldruck erfolgen. Der Aufsteller wird als Bausatz geliefert.


Format Aufsteller H x B [mm]	Beschriftungsfläche H x B [mm]	ID-Nummer
1.800 x 500	1.800 x 420 (~DIN A3 quer)	1780 
2.000 x 675	2.000 x 594 (~DIN A2 quer)	1778



● Innenaufsteller – mit LED-Beleuchtung



Die Konstruktion des Innenaufstellers besteht aus zwei senkrecht stehenden Aluminiumprofilen, die beidseitig eine opal weiße Kunststoffplatte halten. Eine innenliegende LED-Beleuchtung sorgt für die homogene Ausleuchtung der Fläche. Die Lieferung erfolgt anschlussfertig zusammengebaut.

Format Aufsteller H x B [mm]	Beschriftungsfläche H x B [mm]	ID-Nummer
1.800 x 500	1.800 x 420 (~DIN A3 quer)	7951 
2.000 x 675	2.000 x 594 (~DIN A2 quer)	7952

Leuchtet 2-seitig und auf Wunsch 1-seitig.

**Gleichmäßig ausgeleuchtete Fläche
mit enormer Leuchtkraft! 2.000 lm (Lumen)**



● Deckenhänger – papierflexibel

Der Deckenhänger kann individuell auf beiden Seiten selbst mit Papiereinlegern bestückt werden. Lieferung inklusive 2 x 1,5 m Stahlseil und Pressösen. Diese Schilder eignen sich gut für eine Fluchtweg- und Brand-schutz-Beschilderung.

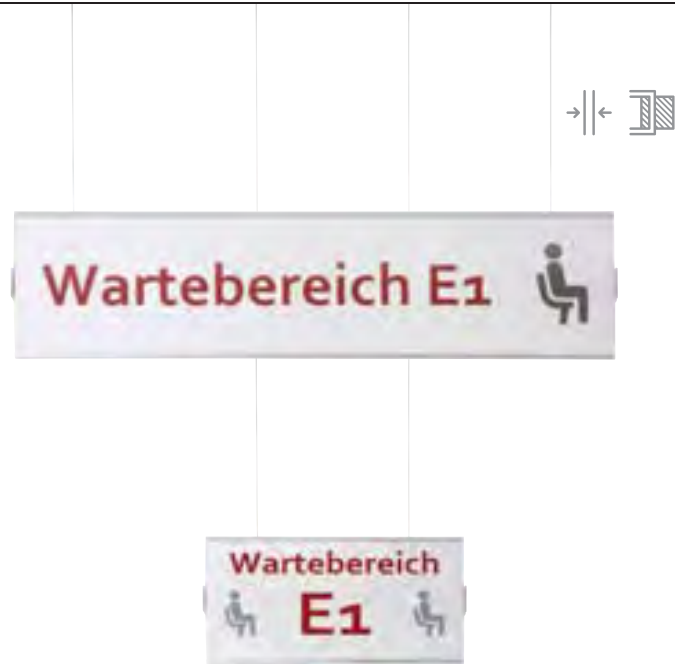
Schildformat H x B [mm]	Beschriftungs- fläche H x B [mm]	ID-Nummer
155 x 297	143 x 297	1787
155 x 600	143 x 600	1791



Zubehör:

Automatik	anstelle Haken	3851
-----------	----------------	------

Pro Schild werden 2 Stück der Automatischen benötigt.



Optional: **Deckenautomatik**
S. 125

inklusive: **Pressösen**

Optional: **Einleger
Fluchtweg-
und Brand-
schutzzeichen**
unter
beschildern.de

Optional: **Papierinleger**
Auf Wunsch mit Beschriftungsservice.
Bitte anfragen!

Fahnschild – papierflexibel



Für eine doppelseitige Beschriftung (beispielsweise mit Fluchtwegzeichen oder Papiereinlagen), inklusive Adapter.

Schildformat H x B [mm]	Beschriftungs- fläche H x B [mm]	ID-Nummer
155 x 148	143 x 148	1803
155 x 297	143 x 297	1805

Türschild – Wandmontage papierflexibel



Der Grundkörper besteht aus einem silberfarbenen eloxierten Aluminiumrahmen und einer Rückwand mit zwei Bohrungen. In den Rahmen kann ein beschriftetes Papier eingelegt und anschließend mit einer nicht-reflektierenden Abdeckung befestigt werden. Alle Türschilder sind in einer Ausführung für Klebe- oder Schraubmontage erhältlich.

silberfarben eloxiert
E6/EV1



lackiert, **schwarz**
RAL 9005



lackiert, **weiß**
RAL 9016



Schildformat H x B [mm]	Bezeichnung	Sichtformat H x B [mm]	ID-Nummer lackiert, weiß RAL 9016	ID-Nummer lackiert, schwarz RAL 9005	ID-Nummer silber eloxiert E6/EV1
120 x 120	Türschild 120	120 x 108,5	10964	10892	1706
148 x 120	~DIN A6, inkl. Kleber	148 x 108,5	10965	10894	10067
148 x 155	Türschild 148, inkl. Kleber	148 x 143	10966	10895	10027
210 x 155	~DIN A5	210 x 143			1752
155 x 297	Wölbung von oben nach unten	143 x 297			7636
297 x 230	~DIN A4 hoch	297 x 201,5			1746
210 x 317	~DIN A4 quer	210 x 289,5			1761
420 x 317	~DIN A3 hoch	420 x 289,5			1740
297 x 440	~DIN A3 quer	297 x 414,5			1758
594 x 440	~DIN A2 hoch	594 x 414,5			1737

Zubehör – **Universalanzeige** „frei | belegt“

Bezeichnung	ID-Nummer
Universalanzeige frei belegt	6035



○ Zubehör – **Papereinlagen**



Papereinlagen in reinweiß, blanko zum Selbstbeschriften mit einem Laser- und Tintenstrahldrucker. Angestanzt am DIN A4 Bogen für Schildformate < DIN A4.

Format H x B [mm]	Papierstärke in g/qm	für Schild H x B [mm]	5 Blatt ID-Nummer	10 Blatt ID-Nummer	50 Blatt ID-Nummer
119,5 x 114,5	110	120 x 120		1708	1707
147,5 x 114,5	110	148 x 120		1768	1767
147,5 x 149	110	148 x 155		1796	1795
209,5 x 149	110	210 x 155		1754	1753
149 x 296,5	110	155 x 297		4408	
296,5 x 209,5	110	297 x 230, 210 x 317		4362	
419,5 x 296,5	110	420 x 317, 297 x 440	2036		

